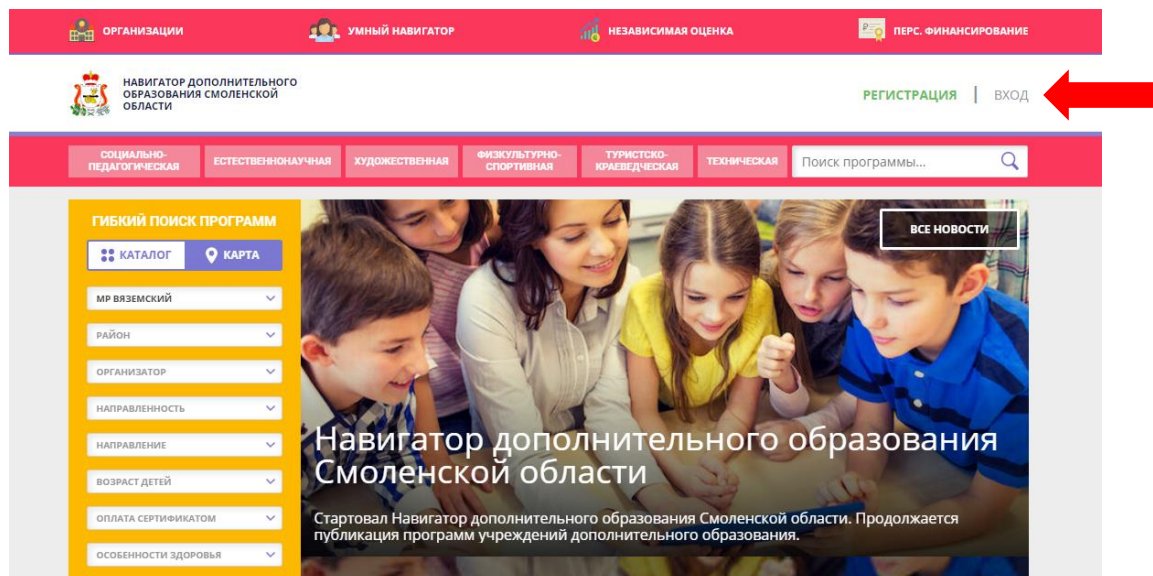
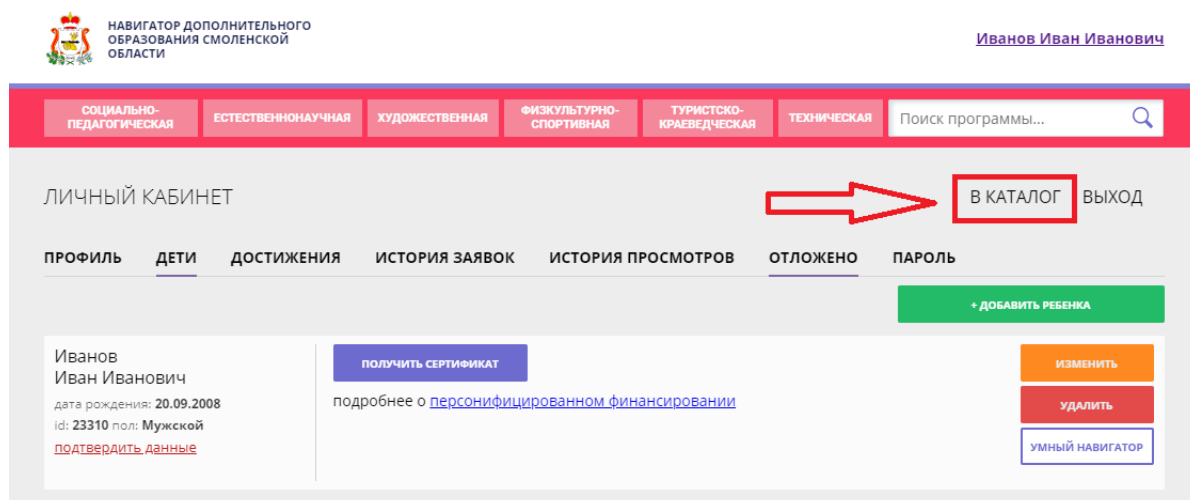


# Инструкция по регистрации и записи ребенка на обучение через информационную систему «Навигатор дополнительного образования детей Смоленской области»

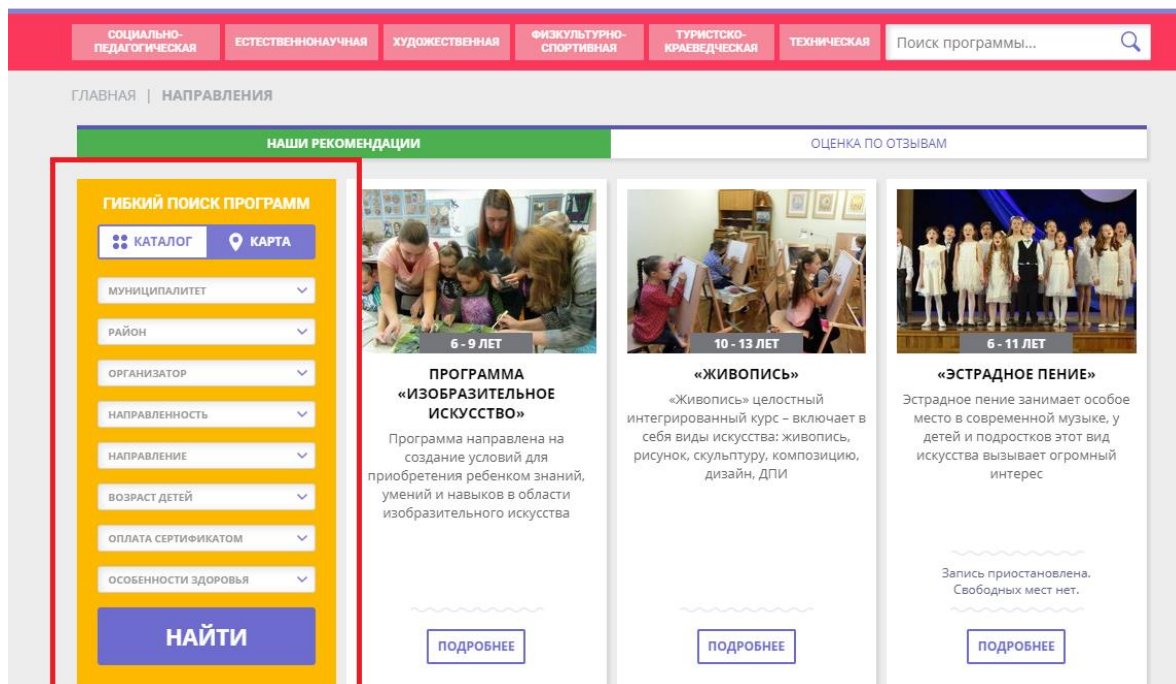
## Шаг 1. Зайти в личный кабинет Навигатора.



## Шаг 2. Переходим из личного кабинета в каталог программ.



**Шаг 3.** Заполняем форму гибкого поиска для подбора программы, соответствующей запросу: выбираем из выпадающих списков муниципалитет, район, организатора, направленность и направление программы, указываем возраст ребенка, оплату сертификатом, особенности здоровья и нажимаем кнопку «Найти». В зависимости от условий подбора программы можно заполнять только определенные графы формы (например, указать только муниципалитет и возраст ребенка, остальные графы оставить пустыми).



The screenshot shows the 'НАВИГАТОР ДОПОЛНИТЕЛЬНОГО ОБРАЗОВАНИЯ СМОЛЕНСКОЙ ОБЛАСТИ' website. At the top, there is a navigation bar with categories: СОЦИАЛЬНО-ПЕДАГОГИЧЕСКАЯ, ЕСТЕСТВЕННОНАУЧНАЯ, ХУДОЖЕСТВЕННАЯ, ФИЗКУЛЬТУРНО-СПОРТИВНАЯ, ТУРИСТСКО-КРАЕВЕДЧЕСКАЯ, and ТЕХНИЧЕСКАЯ. A search bar contains the text 'Поиск программы...'. Below the navigation bar, there are tabs for 'НАШИ РЕКОМЕНДАЦИИ' and 'ОЦЕНКА ПО ОТЗЫВАМ'. On the left, a yellow sidebar titled 'ГИБКИЙ ПОИСК ПРОГРАММ' contains several filters: 'КАТАЛОГ' and 'КАРТА' buttons, and dropdown menus for 'МУНИЦИПАЛИТЕТ', 'РАЙОН', 'ОРГАНИЗАТОР', 'НАПРАВЛЕННОСТЬ', 'НАПРАВЛЕНИЕ', 'ВОЗРАСТ ДЕТЕЙ', 'ОПЛАТА СЕРТИФИКАТОМ', and 'ОСОБЕННОСТИ ЗДОРОВЬЯ'. A 'НАЙТИ' button is at the bottom of the sidebar. The main content area displays three program cards. The first card, 'ПРОГРАММА «ИЗОБРАЗИТЕЛЬНОЕ ИСКУССТВО»', is for ages 6-9 and includes a description: 'Программа направлена на создание условий для приобретения ребенком знаний, умений и навыков в области изобразительного искусства'. The second card, '«ЖИВОПИСЬ»', is for ages 10-13 and describes an integrated course including painting, drawing, sculpture, composition, design, and DTP. The third card, '«ЭСТРАДНОЕ ПЕНИЕ»', is for ages 6-11 and notes that the record is suspended and no free spots are available. Each card has a 'ПОДРОБНЕЕ' button.

**Шаг 4.** Выбираем программу из отфильтрованного списка, удовлетворяющую запросу, и нажимаем кнопку «Подробнее». В открывшемся окне можно изучить информацию о программе: описание, цели и задачи, ожидаемые результаты, данные о педагогах, расписание занятий и др. Для подачи заявки необходимо нажать кнопку «Записаться» и заполнить форму оформления заявки: выбрать группу, затем выбрать ребенка или детей и нажать кнопку «Далее».

\*Следует отметить, что после самостоятельной регистрации в ИС «Навигатор» родители или ребенок обязаны **лично** явиться к поставщику образовательных услуг для подтверждения своей регистрации, получить и заполнить бланк заявления, предоставив документы, удостоверяющие личность для записи в объединения.

Учреждение дополнительного образования подтверждает достоверность представленной информации путем совершения необходимых действий в ИС «Навигатор».